

BaByliss[®] PARIS



HYDRO SPA PLUS BABYLIS

Ref.8033E

MAGYAR

BABYLISS HYDRO SPA PLUS LÁBFÜRDŐ

A BaByliss HYDRO SPA PLUS masszírozó lábfürdője hozzájárul a stressz és a feszültség megszüntetéséhez, és igazi megkönnyebbülést hoz a fáradt lábnak a masszázs, a meleg és a pezsgőfürdő hatásának kombinációjával.

A speciálisan relaxációs és nyugtató hatású masszírozó görgők enyhülést hoznak a láb érzékeny zónái számára, kellemes érzéssel töltve el az egész testet, míg a három cserélhető forgó kellék és a lúppaszivacs talpak lehetővé teszik a lábápolás, a pedikűr otthoni elvégzését is.

Jellemzők

- 4 állású kapcsoló háromféle masszázsslehetőséggel:
 - Ki- és bekapcsolás
 - Masszírozás
 - Pezsgőfürdő és melegítés
 - Masszírozás, pezsgőfürdő és melegítés
- 2 görgő a lábak külön-külön végzett intenzívmasszírozására.
- 2 kivehető luffaszivacs talp a bőrkeményedések eltávolítására.
- 3 kivehető, mélyre ható kezelést nyújtó forgó kellék:

-A : Intenzív általános masszázs
 -B : mélyen tisztító dörzsölő kefe

-C : Habkő a bőrkeményedések eltávolításához

Megjegyzés: Nem szabad túlságosan rányomni a lábra, vagy túl hosszan alkalmazni, mert a habkő csiszoló hatású. Gyulladt, vagy sebes bőrön nem szabad alkalmazni. Bizonytalanság esetén használata előtt ki kell kérni egy orvos tanácsát.

- A víz hőmérsékletét állandó szinten tartó rendszer: így lassabban hűl ki a víz.S
 Figyelem: Ez a készülék nem melegíti a vizet.
- Ergonómikusan kialakított lábtámasz, melynek közepén áramlanak felfelé a buborékok.
- Az átlátszó tető megakadályozza a víz kifröccsenését. Levehető, ezzel megkönnyíti a készülék tisztítását.
- A medence formatervezett alakja elősegíti a víz könnyű kiürítését.
- A medence térfogata 3,5 liter, a maximális feltöltési szint jelzésével.
- Kényelmesen hosszú, 1,8 m-es hálózati zsinór.


Használati tanácsok


1. Bizonyosodjon meg arról, hogy a készülék kikapcsolt állapotban (off) van.


2. Tegye le a masszírozó lábfürdőt a földre (sík felületre), töltsse meg langyos vízzel (frissítő masszázshoz hideg vízzel), és dugja be a villásdugót a fali csatlakozóba. Soha ne csatlakoztassa a készüléket, és ne is húzza ki a zsinórt a csatlakozóból, amíg a lába a vízben van.
3. Üljön le kényelmesen (egy székre vagy fotelbe), és tegye be a lábát a masszázsfürdőbe. Ne álljon fel a készülékben.
4. Válassza ki a masszázs, a pezsgőfürdő és/vagy a meleg valamelyik kombinációját. Megjegyzés: a "meleg" funkció megtartja a víz hőmérsékletét, de nem melegíti.
5. A még intenzívebb masszírozáshoz tegye be a kivehető görgőket a számukra kialakított helyre, és csúsztassa a lábait a görgőkön.
6. A mélyre ható kezeléshez válassza ki a 3 kellék egyikét, és tegye rá a készülék közepén levő görgőre. A forgó mozgás azonnal elindul, ahogy enyhe nyomást gyakorol a kellékre.
7. Használat után kapcsolja ki a készüléket (off). Vegye ki a lábát a medencéből, és húzza ki a készülék zsinórját a hálózathoz, mielőtt hátról kiürítené.
8. Öblítse ki vízzel, esetleg enyhe tisztítószer használatával. Soha ne merítse vízbe a készüléket.

A kapcsoló állásai

0 = kikapcsolás (off)

 = folyamatos masszázs. Töltse meg a készüléket langyos vízzel.

 = pezsgőfürdő és meleg. Töltse meg a készüléket langyos vízzel, és az megtartja a hőmérsékletét.

 = pezsgőfürdő, folyamatos masszázs és meleg. Töltse meg a készüléket langyos vízzel, és az megtartja a hőmérsékletét.

A masszázs ajánlott időtartama

A masszázsnak általában nem szabad 10-15 percet meghaladnia. A masszázsfürdőt naponta egy-két alkalommal lehet használni. Az újbóli használat előtt hagyja lehűlni a készüléket. Mindenki a saját szervezete metabolizmusának megfelelően reagál a masszázásra. Néhány használat után könnyen meg lehet állapítani a masszázs egyénileg optimális időtartamát.

Biztonsági tanácsok

- Mindig bizonyosodjon meg arról, hogy száraz a keze, mielőtt a kapcsolóhoz vagy a csatlakozóhoz érne.
- Tegye a készüléket sík felületre.
- Víz nélkül soha ne használja a készüléket.
- Mindig húzza ki a villásdugót a csatlakozóból, mielőtt a készüléket megtöltené vagy

kiüríténé, kitisztítaná vagy elmozdítaná. Ne hagyja a hálózatra kapcsolt készüléket felügyelet nélkül.

- Ügyeljen rá, hogy ne ömöljön víz a kapcsolóra.
- Ne merítse a készüléket sem vízbe, sem más folyadékba. Ne használja a fürdőkádhoz, mosdóhoz vagy vizet tartalmazó edényhez 60 cm-nél közelebb. Ezenfelül ajánlatos a készülék áramellátását egy életvédelmi hibaáramrelén keresztül megoldani, amelynél a hibaáram nem haladja meg a 30 mA-t. Kérjen tanácsot elektromos szakembertől.
- A készülékben egy meleg felület található. Azok, akik nem érzékenyek a hőre, legyenek óvatosak a készülék használatakor.
- Nem szabad felállni a készülékben. A használat teljes időtartama alatt ülve kell maradni.
- Abba kell hagyni a készülék használatát, ha fájdalmat vagy kellemetlenséget érez, vagy enyhe gyulladás keletkezik. Ha a lábán bárhol orvosi problémái vannak, a készülék használat előtt kérje ki orvosa véleményét.
- A BaByliss által ajánlott kellékeken kívül ne használjon semmi mást.
- Tárolás előtt hagyja lehűlni a készüléket.
- Tartsa a készüléket gyerekek számára hozzáférhetetlen helyen.
- Azonnal szüntesse be a készülék használatát, ha a hálózati zsinór megsérült. A

hálózati zsinórt a gyártóval, annak szervizszolgálatával, vagy más hasonló szakemberrel kell kicseréltetni, hogy a készülék használója ne kerülhessen veszélybe. A készülék használója nem végezhet semmiféle házilagos javítást. Ez a készülék megfelel a 89/336/EGK (az elektromágneses kompatibilitásról) és a 73/23/EGK (elektromos háztartási készülékek biztonságáról szóló) EU irányelveknek, melyeket kiegészít a 93/68/EGK irányelv (a CE jelzésről).