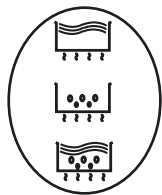


BaByliss[®]

P A R I S



BABYLIS
THALASSO PIEDS
FOOT SPA

REF. 8046E

MAGYAR

FOOT SPA LÁBFÜRDŐ

A BaByliss lábfürdő elősegíti a stressz és a feszültségérzet csökkentését és igazi megkönnyebbülést jelent a fáradt és fájó lábak számára, a masszírozás, a meleg és a levegőbuborékok kombinált hatása által.

Jellemzők

- 4 pozíciós kapcsoló, 3 masszírozási lehetőséggel:
 - vibrálás
 - buborékok és meleg
 - vibrálás, buborékok és vízugár
- Speciálisan a láb formájához kialakított belső rész, közepen buborékoknak kifejlesztett sávval
- 2 cserélhető kiegészítő a pedikűrhez :
- Áttetsző fedőrész a vízkifröccsenés megakadályozására. A fedőrész levehető, ami megkönnyíti a készülék tisztítását.
- Az alsó vízmedence modern tervezésű és könnyen kiüríthető.
- Szigetelő rendszer, ami késelteti a víz kihűlését. **A készülék nem melegíti fel a vizet.**
- A készülék kapacitása: 3,5 liter, ha a jelölésig, maximálisan feltöltjük
- Elektromos csatlakozókábel: 1,8 m.

Használati utasítás


1. Ellenőrizze le, hogy a készülék kapcsolója «kikapcsolt» (off) pozícióban van.
2. Helyezze a készüléket a padlóra, töltsen meg langyos vízzel (vagy hideggel ha élenkítő masszírozást


óhajt) és csatlakoztassa a hálózathoz. **Soha nem szabad a készüléket az elektromos hálózathoz kihúzni, vagy ahhoz csatlakoztatni, amikor lábunk a vízben van.**

3. Üljön le egy székre és helyezze a lábakat a lábfürdőbe. **Nem szabad teljes testsúlyal a készülékre lépni, felállni benne.**
4. Válassza ki az óhajtott kezelő programot, masszírozás, buborékok és/vagy meleg. Figyelem: a melegítés funkció csupán megtartja a víz hőmérsékletét, nem melegíti fel.
5. Mélyreható kezeléshez a 2 a kiegészítő közül válasszuk ki a megfelelőt, helyezzük a készülék közepén a megfelelő helyre, majd helyezzük rá lábunkat s ezáltal tudjuk működésbe hozni.
6. Használat után kapcsolja ki a gépet, a kapcsológombot «kikapcsolás» (off) pozícióba helyezve. Vegye ki a lábait a lábfürdőből és húzza ki a csatlakozókábelt az elektromos hálózathoz, mielőtt kiürítené a vizet a készülék hátsó részén.
7. Öblítse ki a gépet vízzel és esetleg enyhe mosószerrel. A gépet nem szabad soha teljesen vízbe meríteni.

A kapcsoló beállításai

0 = kikapcsol (off)

 = folyamatos masszírozás «melegítés» pozícióval.
Töltse fel a gépet langyos vízzel, a készülék megtartja a víz hőmérsékletét.

 = buborékos lábfürdő és «melegítéssel». Töltse fel a gépet langyos vízzel, a



készülék megtartja a víz hőmérsékletét.
= buborékos lábfürdő, folyamatos masszírozással és «melegítéssel». Töltse fel a készüléket langyos vízzel, a készülék megtartja a víz hőmérsékletét.

A masszírozás ajánlott időtartama

Általában a lábfürdő készüléket ne használjuk egyszerre 10-15 percnél hosszabb ideig, naponta maximum 1-2 alkalommal. Hagyjuk a készüléket lehűlni az újabb használat előtt. Mivel az anyagcsere folyamatok személyenként változnak, mindenki a saját igényeinek legmegfelelőbb használati időt már az első 1-2 alkalom során biztosan ki tudja tapasztalni.

Biztonsági tanácsok

- Győződjön meg arról, hogy a keze száraz, mielőtt a kapcsolóhoz vagy a konnektorhoz nyúlna.
- Kapcsolja ki mindig a készüléket használat után, feltöltés vagy kiürítés, tisztítás vagy elmozgatás előtt. Ne hagyja a készüléket bekapcsolva és felügyelet nélkül.
- Ne használja víz nélkül ezt a készüléket.
- Helyezze a készüléket sima felületre.
- Ügyeljen arra, hogy ne kerüljön víz a kapcsolóra.
- Nem szabad a készülékben felállni. A használat teljes időtartama alatt maradjon ülve.
- Ha egészségügyi problémái vannak, különösen a lábait illetően, vagy ha a készülék használata során kellemetlen érzést, fájdalmat, irritációt tapasztal, konzultáljon orvosával.

- Nem szabad vízbe vagy bármilyen más folyadékba meríteni. Ne használja a fürdőkád fölött vagy annak közelében, sem mosdókagyló vagy más vízzel telt edényhez közel.
- Ha a készüléket a fürdőszobában használja, használat után rögtön húzza ki az aljzatból, mivel bármilyen vizes közeg veszélyt jelenthet, még akkor is, ha a készülék kikapcsolt állapotban van. Nagyobb biztonság céljából a fürdőszoba áramkörébe be lehet iktatni egy önműködő áramkülönbözeti kapcsolót, amelyek a kikapcsolási értéke nem haladhatja meg a 30mA-t. Kérje ki szakember tanácsát!
- A készüléket gyerekek által nem hozzáférhető helyen kell tárolni.
- Használat után és tisztítás előtt a készüléket ki kell kapcsolni. Az elektromos csatlakozókábel ne helyezze meleg felületre. Elpakolás előtt hagyja a készüléket lehűlni.
- El kell kerülni a forró felületek hozzáérintését az archoz vagy a nyakhoz.
- Ügyelni kell arra, hogy az üzemeltetési feszültség megfeleljen a készülék névleges feszültségének.
- Ne tekerje a kábelt szorosan a készülék köré.
- Ha a kábel sérült, a készülék használatát azonnal abba kell hagyni. A sérült kábelt a gyártónak, vagy a szerviznek kell kicserélnie, a felhasználó számára mindenfajta veszély elkerülése céljából.
- A készüléket vissza kell küldeni a legközelebbi szervizbe, ha bármilyen ellenőrzésre, beállításra, mechanikus vagy villamos

javításra van szükség.
Semmilyen javítást nem
végezhet a felhasználó.

- A készülék megfelel az EK 89/336 számú elektromágneses kompatibilitásról és az EK 73/23 elektromos háztartási készülékekre vonatkozó előírásainak, s ez utóbbi kiegészítéseként az EK 93/68 (EC feltüntetése) rendeletnek is.

**Kidobásra ítélt elektromos és
elektronikus berendezések
hulladéka.**

Valamennyiünk érdekében,
és a környezet védelmében való
aktív részvételként:

- Ne dobja a készülékeket a háztartási szemétbe.
- Használja inkább a rendelkezésre álló csere- vagy begyűjtési akciókat.

Így bizonyos anyagok újra
felhasználhatóvá, hasznosíthatóvá
válhatnak.